

Fluchttüröffner Modell 332...

Montageanleitung
 Mounting Instructions
 Notice de Montage

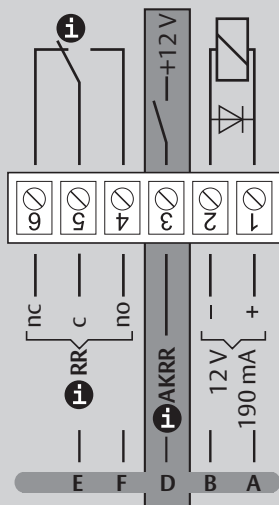
D0041803



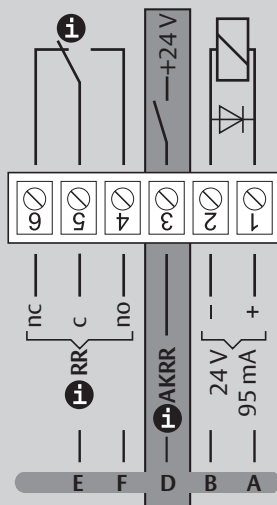
ASSA ABLOY

Anschlussplan Connection Connexion

332... E91 RR (AKRR) 12 V



332... E91 RR (AKRR) 24 V



i Kontaktstellung: Tür offen / Contact position: Door open

RR = Rückmeldekontakt / Monitoring contact

AKRR = Ankerrückmeldekontakt Ausgang / Amature contact output

bei verriegelt: / when locked:

331... E91: +12 V/100 mA max.

331... F91: +24 V/100 mA max.

Für potenzialfreien AKRR verwenden Sie das Koppelrelais 7480

For potential free AKRR use relay 7480

Techn. Daten Technical Details Caractéristiques techniques

| | |
|---|-------------------|
| Aufbruchssicherheit / Breakin resistance | max. 3000 N |
| FaFix Verstellbereich / FaFix regulating range | 4 mm |
| Falleneingrifftiefe / Meshing depth of latch | 6 mm |
| Abmessungen / Dimensions | 77.6 x 20 x 28 mm |
| Betriebsbereich / Operating temperature | -15 °C ... +40 °C |
| Einbaulage / Mounting position | universal |
| Fallenvorlast / Preload | max. 3000 N |
| Maximale Belastbarkeit RR-Kontakt / Maximum load monitoring contact | 24 V / 1 A |

| | | |
|--|------------|------------|
| Betriebsnennspannung / Rated operating voltage | 332... E91 | 332... F91 |
| | 12 V | 24 V |
| Nennstromaufnahme / Rated current consumption | 100 mA | 120 mA |

Fluchttüröffner Modell 332...

Montageanleitung
 Mounting Instructions
 Notice de Montage

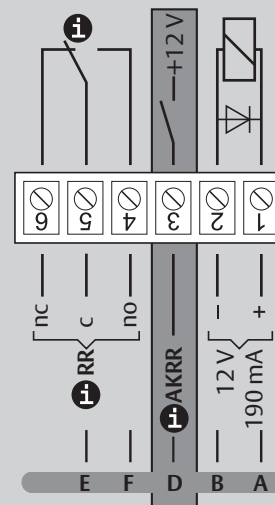
D0041803



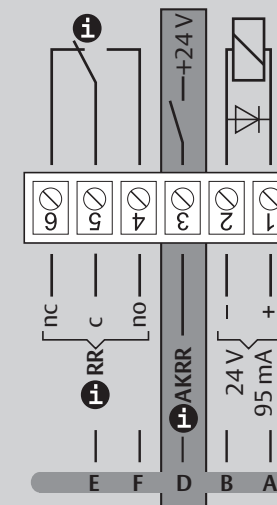
ASSA ABLOY

Anschlussplan Connection Connexion

332... E91 RR (AKRR) 12 V



332... E91 RR (AKRR) 24 V



i Kontaktstellung: Tür offen / Contact position: Door open

RR = Rückmeldekontakt / Monitoring contact

AKRR = Ankerrückmeldekontakt Ausgang / Amature contact output

bei verriegelt: / when locked:

331... E91: +12 V/100 mA max.

331... F91: +24 V/100 mA max.

Für potenzialfreien AKRR verwenden Sie das Koppelrelais 7480

For potential free AKRR use relay 7480

Techn. Daten Technical Details Caractéristiques techniques

| | |
|---|-------------------|
| Aufbruchssicherheit / Breakin resistance | max. 3000 N |
| FaFix Verstellbereich / FaFix regulating range | 4 mm |
| Falleneingrifftiefe / Meshing depth of latch | 6 mm |
| Abmessungen / Dimensions | 77.6 x 20 x 28 mm |
| Betriebsbereich / Operating temperature | -15 °C ... +40 °C |
| Einbaulage / Mounting position | universal |
| Fallenvorlast / Preload | max. 3000 N |
| Maximale Belastbarkeit RR-Kontakt / Maximum load monitoring contact | 24 V / 1 A |

| | | |
|--|------------|------------|
| Betriebsnennspannung / Rated operating voltage | 332... E91 | 332... F91 |
| | 12 V | 24 V |
| Nennstromaufnahme / Rated current consumption | 100 mA | 120 mA |

